

primer semestre de 2020
**INFORME DEL SECTOR
BANCARIO**
AGOSTO 2020

La Bancaria Asociación Bancaria
NUESTRO SINDICATO

MATE

primer semestre de 2020

MATE

MIRADOR DE LA
ACTUALIDAD DEL
TRABAJO Y LA
ECONOMÍA

investigadores

SERGIO ARELOVICH
LAVIH ABRAHAM
DIEGO KOFMAN
NATALIA PÉREZ BARREDA
MARCO KOFMAN

primer semestre de 2020

síntesis sectorial

El sector ganó \$117 mil millones en el primer semestre de 2020: luego del record de 2019, la ganancia volvió al nivel real de los años previos.

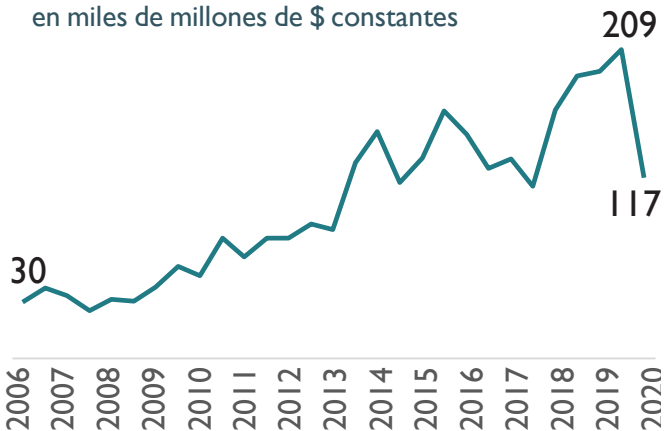
La participación de las Leliqs en la ganancia del sector cayó del 70% al 55%, en tanto la actividad tradicional pasó de explicar el 9% al 27%.

La rentabilidad de los bancos privados bajó del 60% al 40%, la de los bancos públicos creció del 13% al 23%.

La política del BCRA para mitigar los efectos del ASPO sobre la actividad y los ingresos de las personas, tendió a “normalizar” el sector, vinculándolo con la economía real.

primer semestre de 2020 cayeron las ganancias pero siguen elevadas

Ganancias semestrales reales
en miles de millones de \$ constantes



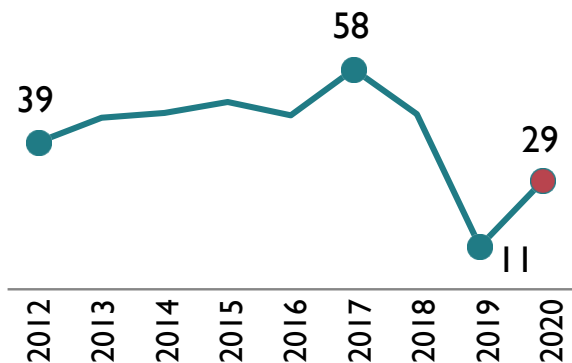
Lejos del record de 2019, las ganancias del primer semestre de 2020 siguen siendo históricamente elevadas.

El recorte de la tasa de política monetaria del BCRA redujo la ganancia extraordinaria que obtuvieron los bancos en los últimos dos años.

primer semestre de 2020

se empezó a recuperar la actividad tradicional

Ganancias mensuales por spread
en miles de millones de \$ constantes



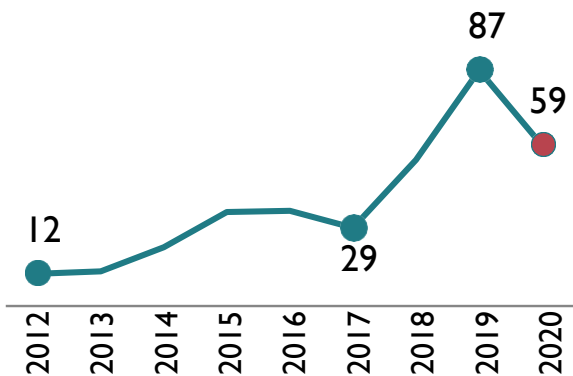
La reducción del costo de fondeo de los bancos sumado a un incremento de la cantidad de créditos y depósitos, implicó una mejora en los ingresos por la actividad tradicional bancaria.

Mensualmente esta actividad genera una ganancia bruta de \$29 mil millones.

primer trimestre de 2020

la ganancia por títulos se redujo pero sigue alta

Ganancias mensuales por títulos
en miles de millones de \$ constantes



En el sector promedió ingresos mensuales por \$8 mil millones por sus inversiones en letras y pases del BCRA.

En , los ingresos se redujeron a \$59 mil millones por mes. Un valor exorbitante y muy elevado históricamente, pero que representa una caída del 32% respecto al año pasado.

primer semestre de 2020 cayó la rentabilidad de los bancos privados

ROE de los bancos privados
en %



La rentabilidad de la banca privada alcanzó un pico inédito en los últimos meses de 2019.

La tendencia se revirtió, y aunque sigue elevada, ya bajó 20 puntos para los bancos extranjeros y 13 puntos para los nacionales.

primer semestre de 2020 creció la rentabilidad de los bancos públicos

ROE de los Bancos Públicos
en %

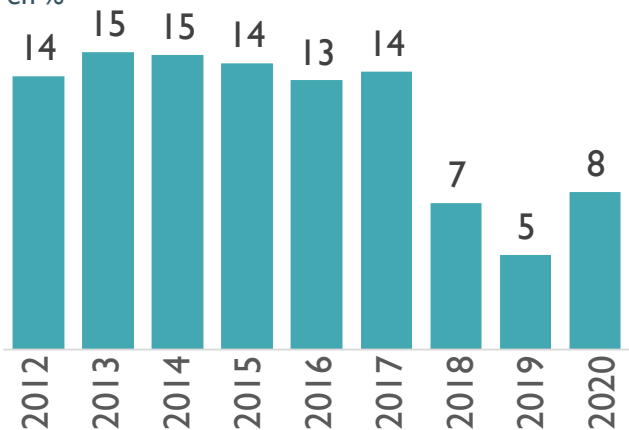


La rentabilidad de la banca pública, luego de un año dejó de caer y empezó a presentar una tendencia alcista en los últimos dos meses.

Luego de tocar mínimos de 13% en septiembre de 2019, y 11% en marzo de 2020, en junio llegó al 23%.

primer semestre de 2020 la tributación del sector comenzó a recuperarse

Impuestos totales como % del ingreso
en %



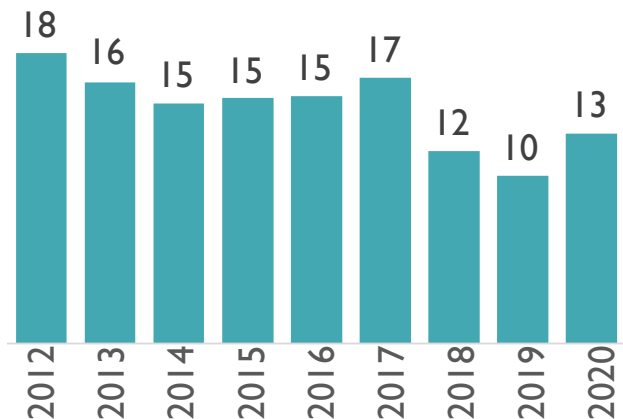
Como consecuencia de la caída de la ganancia por títulos públicos, que no tributa por impuesto a las ganancias, la carga impositiva del sector se incrementó, aunque se encuentra lejos de sus valores normales.

El sector destina \$8 a pagar impuestos cada \$100 que ingresan.

primer semestre de 2020

la carga salarial también

salarios y contribuciones
como % del ingreso
en %



La reducción de la ganancia del sector incrementó el peso relativo de los salarios, que todavía se encuentra deprimido respecto a la media histórica.

El sector destina \$13 a pagar salarios por cada \$100 que ingresan.