

Seminario OIT Argentina, 29 de septiembre de 2020

COVID-19 y el Mercado de Trabajo en Argentina: *El desafío de luchar contra la pandemia y su impacto socio-económico en un tiempo de desafíos económicos serios*

Christoph Ernst, Elva López Mourelo, OIT Buenos Aires
Sofía Rojo, Michela Pizzicannella, Carlos Romero, Consultores OIT

Contexto macro



- Medidas sanitarias y restricciones a la movilidad desde mediados de marzo
- Fragilidad macroeconómica:
 - Fuerte caída actividad económica (para 2020 se prevee: 12% según Informe de Expectativas BCRA; producción industrial: -13% acumulado, INDEC)
 - Alta inflación (a los de los 50 %) y un peso debil (devaluación de más de 15 % respecto al dólar EEUU)
 - Nuevo acuerdo con el FMI; espacio fiscal limitado
- Declinación del comercio y disrupción de la cadena de producción

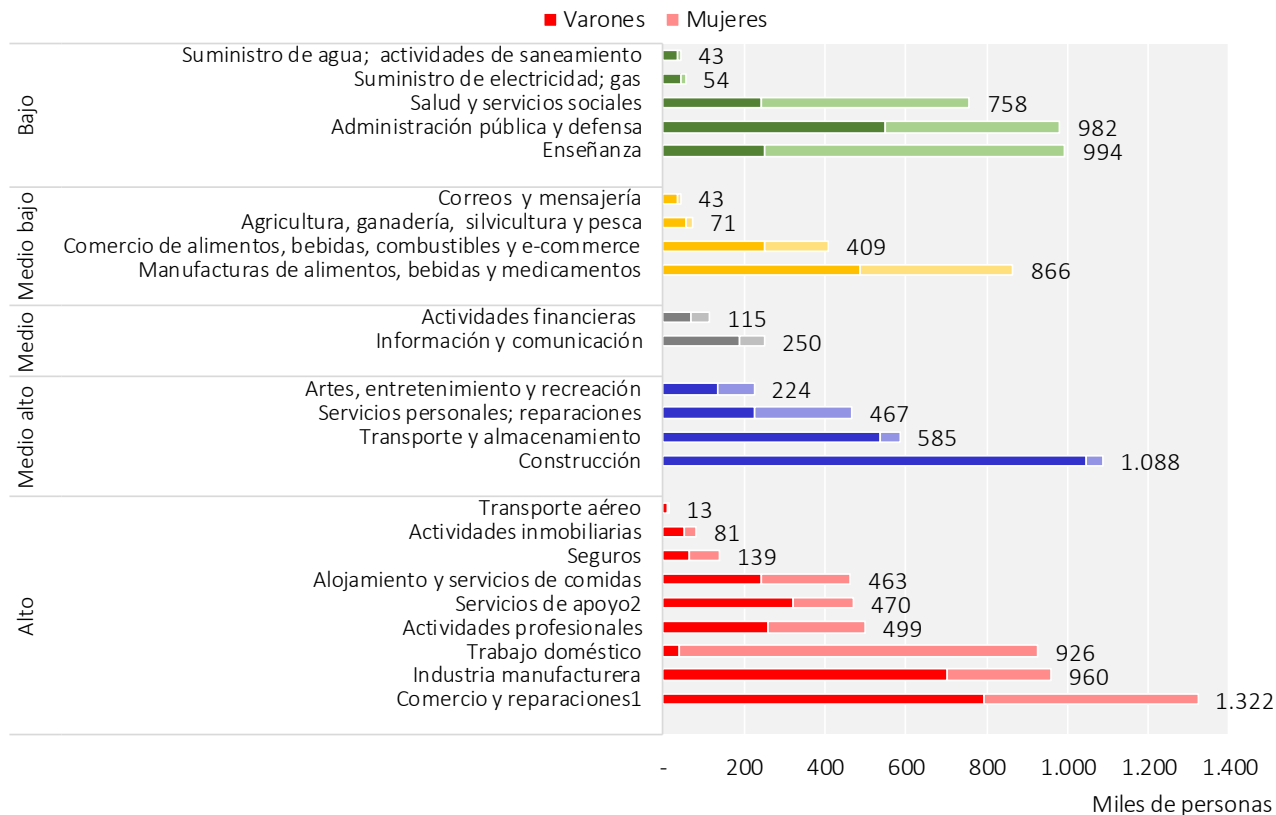
Contexto macro

- **2o trim. 2020: peor impacto económico de la pandemia:**
- Caída del 19% trimestral en el PIB (16% desestacionalizado) (INDEC)
- Generalizada en todos los sectores, los mayores impactos en: Hoteles y Restaurantes; Otros Servicios Comunitarios
- Contracción en la formación bruta de capital fijo (-38,4%) y en el consumo privado (-22,3%)



Shock de demanda

El impacto: análisis sectorial



Empleo total sectorial según grado de vulnerabilidad a la crisis COVID-19. Varones y Mujeres. En miles.

Promedio 2019.

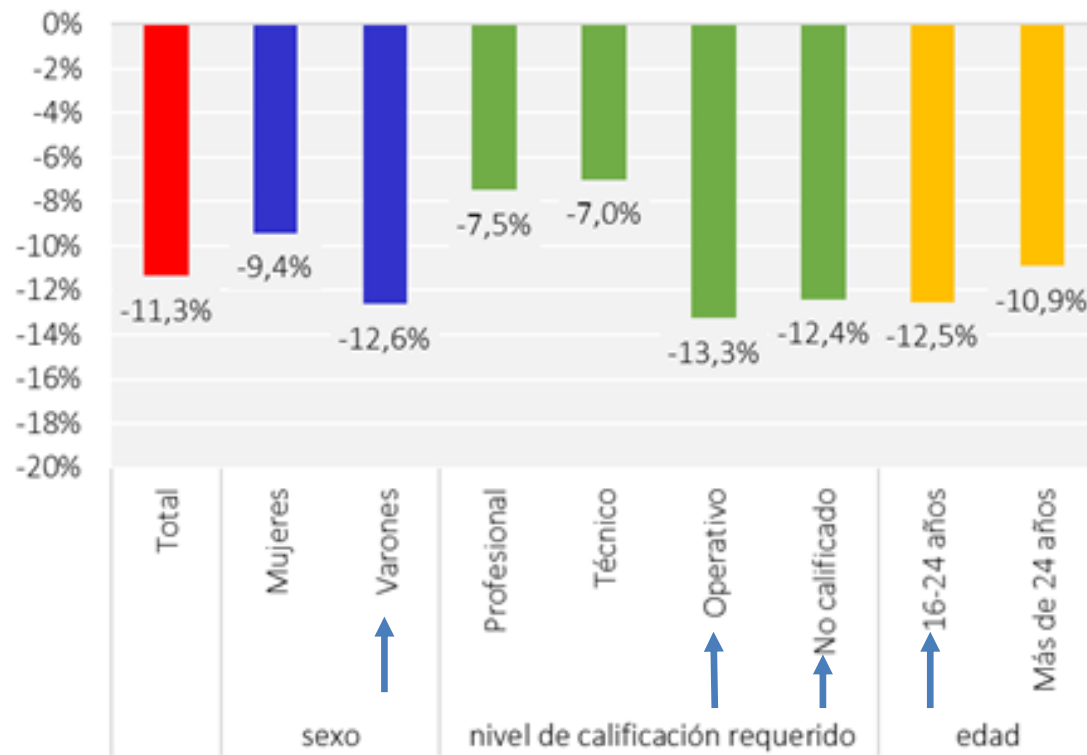
El impacto: análisis sectorial: proyecciones

Sector	ΔPBI	ΔL	Descomposición de la variación del empleo	
			Mujeres	Hombres
Agricultura, Silvicultura y Pesca	-8,6%	-8,4%	-0,7%	-7,7%
Extracción de petróleo y gas y Minería	-7,9%	-8,6%	-0,5%	-8,1%
Alimentos y bebidas	-4,3%	-4,3%	-1,3%	-3,1%
→ Textiles, calzado y cueros	-25,7%	-25,7%	-14,8%	-11,0%
Madera, muebles, papel y cartón	-17,4%	-21,9%	-4,5%	-17,5%
Petrolero, químicos, caucho y plástico	-11,7%	-13,8%	-2,2%	-11,6%
→ Minerales, metales y productos elaborados	-23,4%	-24,6%	-1,3%	-23,3%
Maquinaria y equipo	-24,0%	-22,7%	-5,7%	-17,0%
→ Automotores y equipos de transporte	-25,2%	-25,3%	-1,7%	-23,5%
Resto de industria manufacturera	-22,4%	-22,6%	-2,4%	-20,2%
Distribución de Electricidad, Gas y Agua	-8,3%	-7,0%	-0,9%	-6,1%
→ Construcción	-20,3%	-20,3%	-0,5%	-19,8%
Comercio minorista y mayorista	-13,7%	-13,7%	-5,5%	-8,2%
→ Restaurantes y Hoteles	-32,3%	-32,1%	-17,0%	-15,1%
Transporte	-12,6%	-12,6%	-1,1%	-11,5%
Comunicaciones e intermediación financiera	-5,0%	-5,0%	-2,1%	-2,9%
Servicios a las empresas e inmobiliarios	-8,3%	-8,3%	-3,0%	-5,2%
Administración pública, enseñanza y salud	-1,7%	-3,4%	-3,1%	-0,3%
→ Servicios a la comunidad	-20,3%	-20,3%	-10,0%	-10,3%
Impacto total	-10,3%	-11,3%	-4,0%	-7,3%

Impacto sectorial y agregado sobre la producción y el empleo. Año 2020 (porcentaje)

Fuente: Estimación propia basada en un modelo MEH (basado en la MCS 2015 Argentina)

Impacto sectorial sobre el empleo según categorías de trabajadores, año 2020 (%)

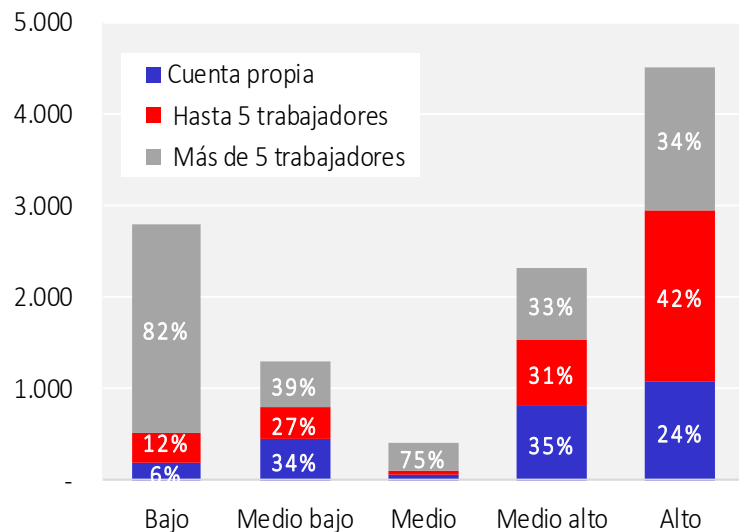


Fuente: Elaboración propia sobre la base de MCS, e INDEC.

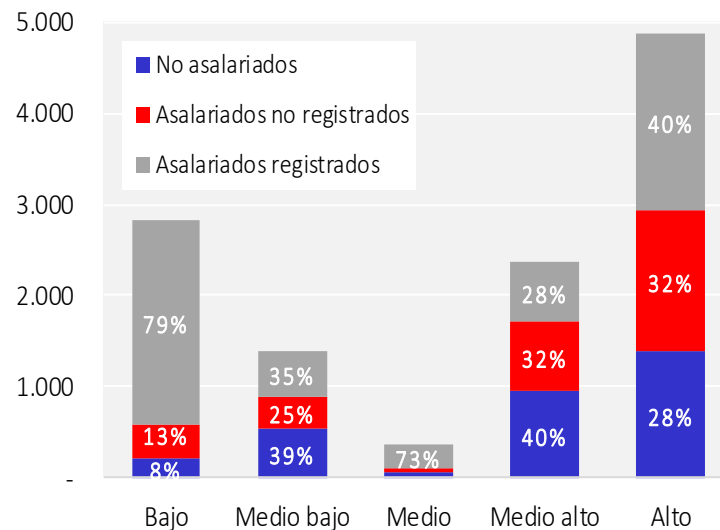
Impactos por tamaño de empresa y categoría ocupacional

Promedio 2019

Tamaño de empresa



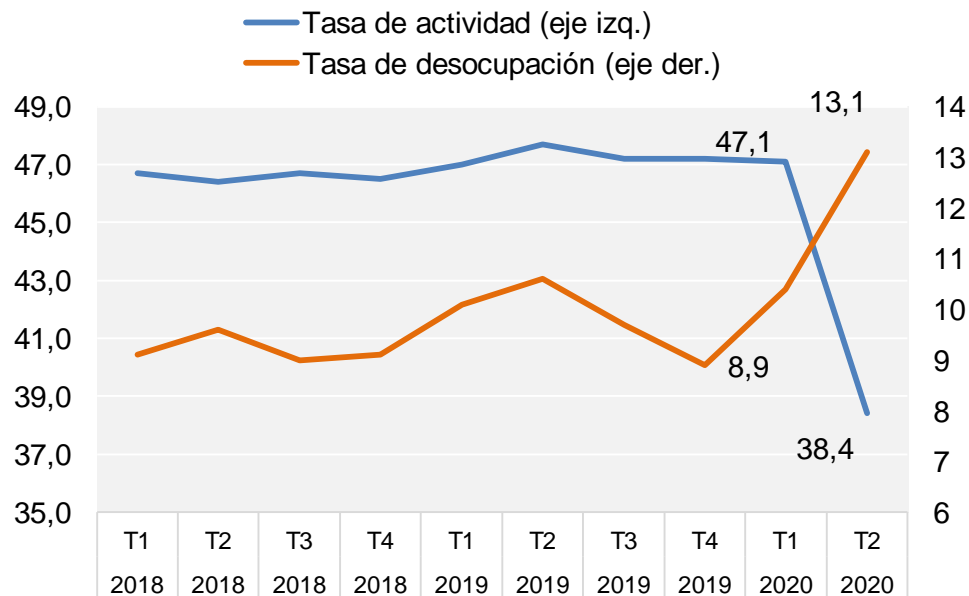
Categoría ocupacional



Fuente: Elaboración propia sobre la base de EPH.

Impacto sobre el mercado de trabajo

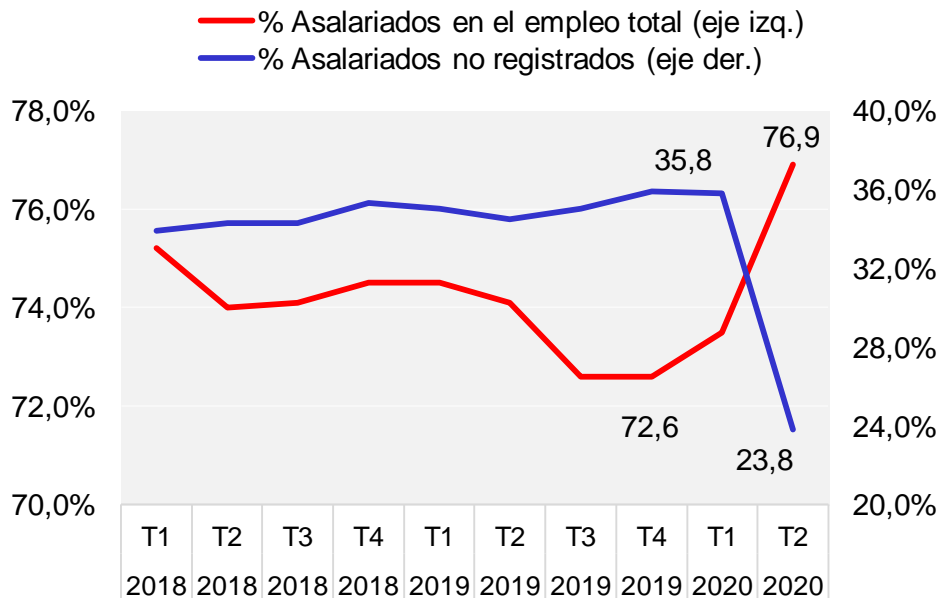
Tasa de actividad y Tasa de desocupación



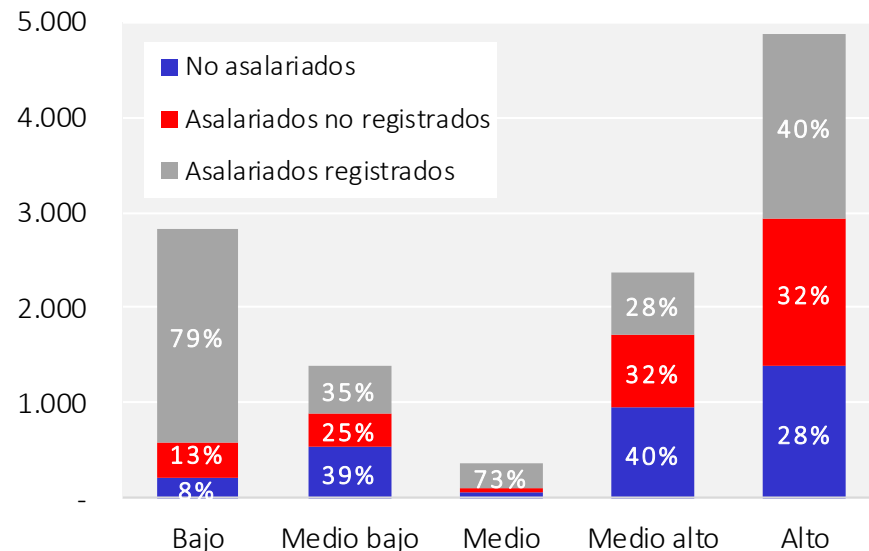
Fuente: Encuesta Permanente de Hogares.

Impacto sobre el trabajo informal

Evolución del porcentaje de asalariados totales y no registrados



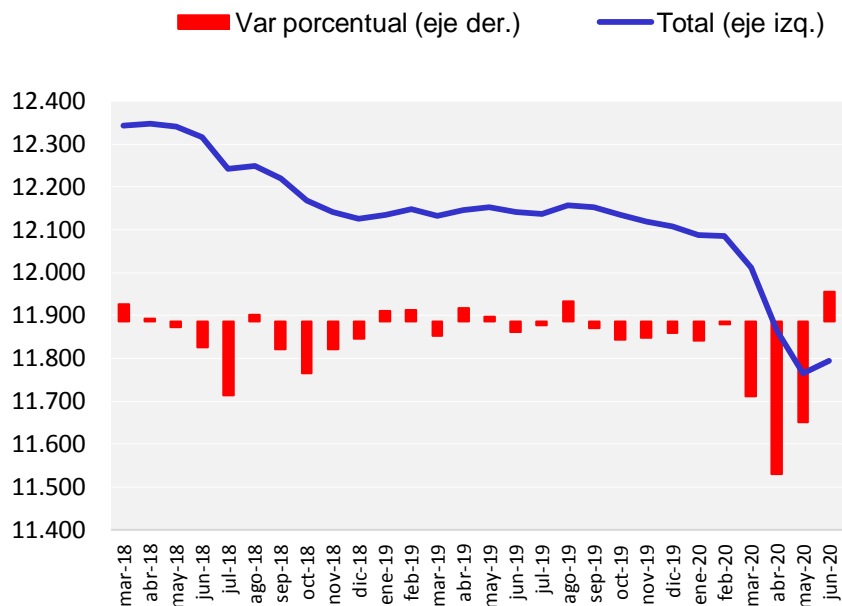
Categoría ocupacional según sector (2019)



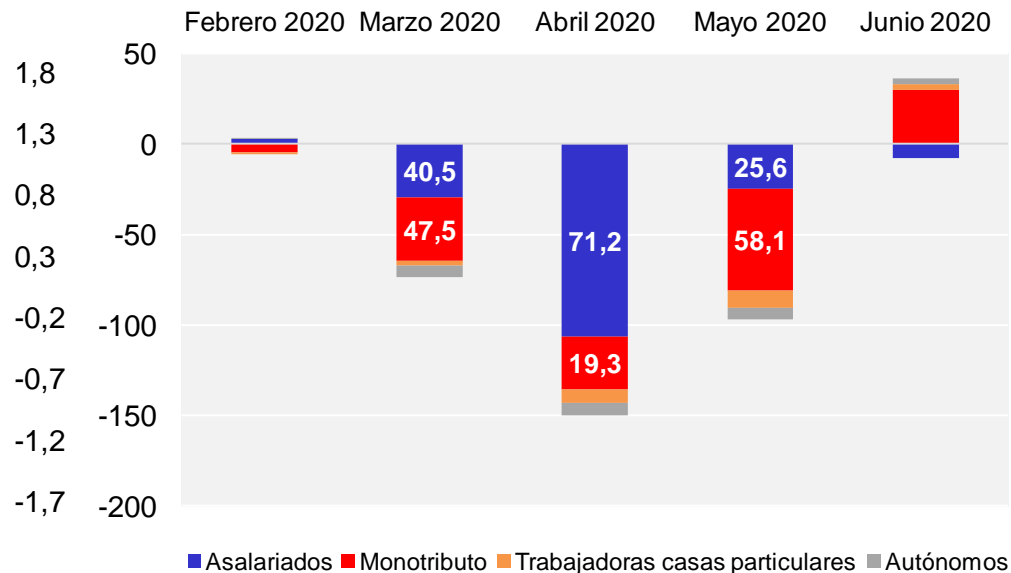
Fuente: Encuesta Permanente de Hogares.

Impacto sobre el empleo registrado

Variación empleo registrado



Caída mensual en el empleo registrado según categoría



Pilar 1

Estimular la economía y el empleo

- Obra pública en infraestructura, educación, turismo y vivienda.
- Líneas de crédito para garantizar la producción de productos básicos e insumos médicos.
- Estímulos al consumo a través de la fijación de precios y facilidades de pago.

Pilar 3

Proteger a los trabajadores en el lugar de trabajo

- Incorporación de COVID-19 como enfermedad profesional.
- Recomendaciones de SST para ciertos sectores.
- Información sobre medidas de prevención de riesgos en el trabajo.
- Fomento del trabajo remoto.
- Licencias para trabajadores expuestos al riesgo de contagio.
- Licencias para trabajadores con responsabilidades de cuidado y pertenecientes a grupos de riesgo.

Pilar 2

Apoyar a las empresas, el empleo y los ingresos

- Apoyo económico a las MiPyMES.
- Asistencia digital a PyMEs.
- Programa de Asistencia de Emergencia al Trabajo y la Producción.
- Aumento de las prestaciones por desempleo.
- Prohibición de despidos.
- Apoyo a las actividades esenciales.
- Asignación especial al personal sanitario y de seguridad.
- Refuerzos en los planes sociales y asignaciones.
- Ingreso Familiar de Emergencia.

Pilar 4

Buscar soluciones mediante el diálogo social

- Creación de una mesa tripartita para delinear la salida paulatina del aislamiento social.



Organización
Internacional
del Trabajo

La respuesta de Argentina en políticas de empleo y mercado de trabajo

Muchas gracias

