Deterioro salarial en Argentina 2015-2022

Marzo 2023

1. En términos reales, el salario real en Argentina sufrió una **pérdida anual acumulada para 2022 del 2.5%**.
2. Para los trabajadores y trabajadoras registradas este valor fue del 0.7%, mientras que para aquellos que se desempeñan en situaciones de informalidad la caída fue del **15.3%**. Asimismo, el SMVM se retrajo en un 0.8%.
3. Si consideramos el período que abarca desde el mes de Diciembre de 2015 hasta el mismo mes de 2022, el deterioro salarial para el total asalariados asciende a **28.6%**.
4. Una vez más, para el caso de los trabajadores y trabajadoras no registradas, este valor se incrementa a **48.3%**, mientras que en el universo de trabajo registrado el deterioro del salario Diciembre de 2015 - Diciembre de 2022 es del **16.4%**. En el caso del SMVM el deterioro en este período esciende a **28.03%** (30.4% a febrero de 2023).
5. El último dato disponible del Relevamiento de Expectativas de Mercado (REM) publicado por el Banco Central (febrero 2023) indica que se espera una inflación del **99.9%** para el año 2023.

Figura 1: Evolución del salario real en Argentina. Asalariados registrados, no registrados y total. Diciembre 2015 - Diciembre 2022. Índice Diciembre 2015=100

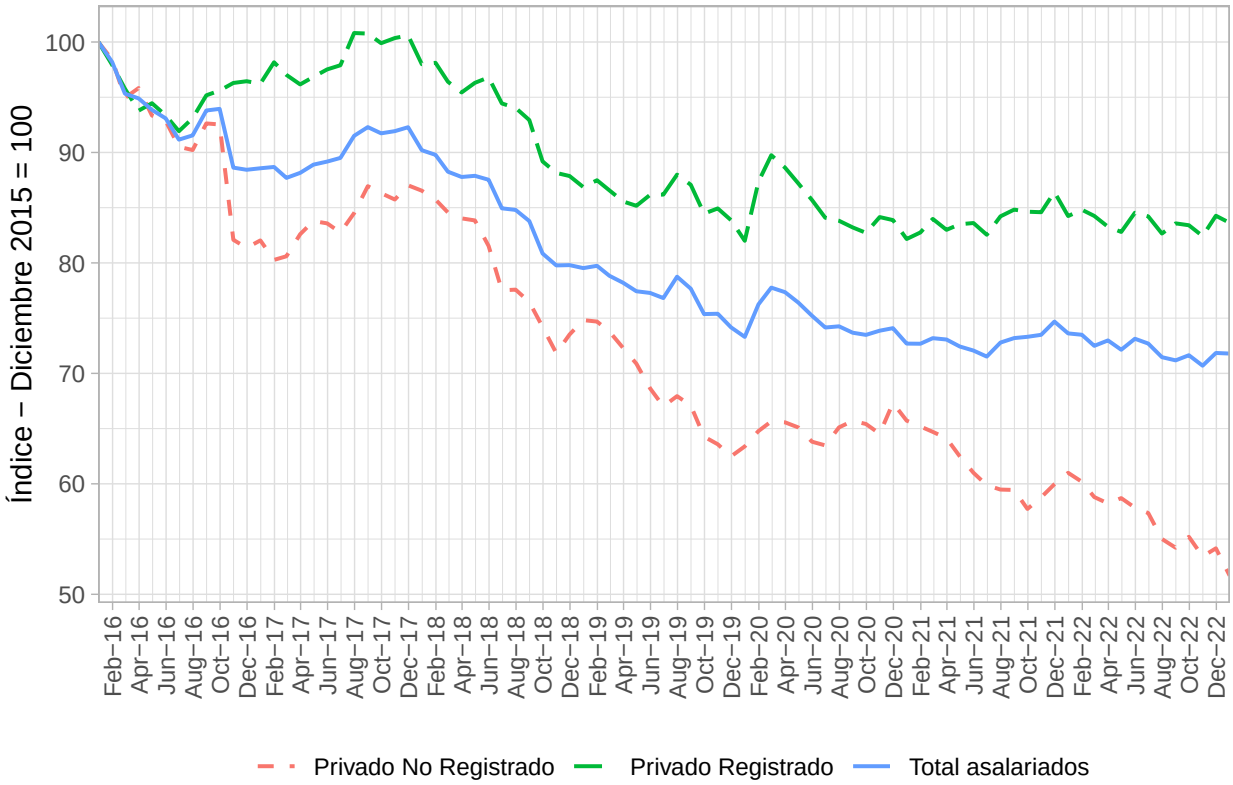

Fuente: Elaboración con base en INDEC.

Figura 2: Evolución de los salarios nominales y la inflación en Argentina. Diciembre 2015 - Diciembre 2022. Índice Diciembre 2015=100

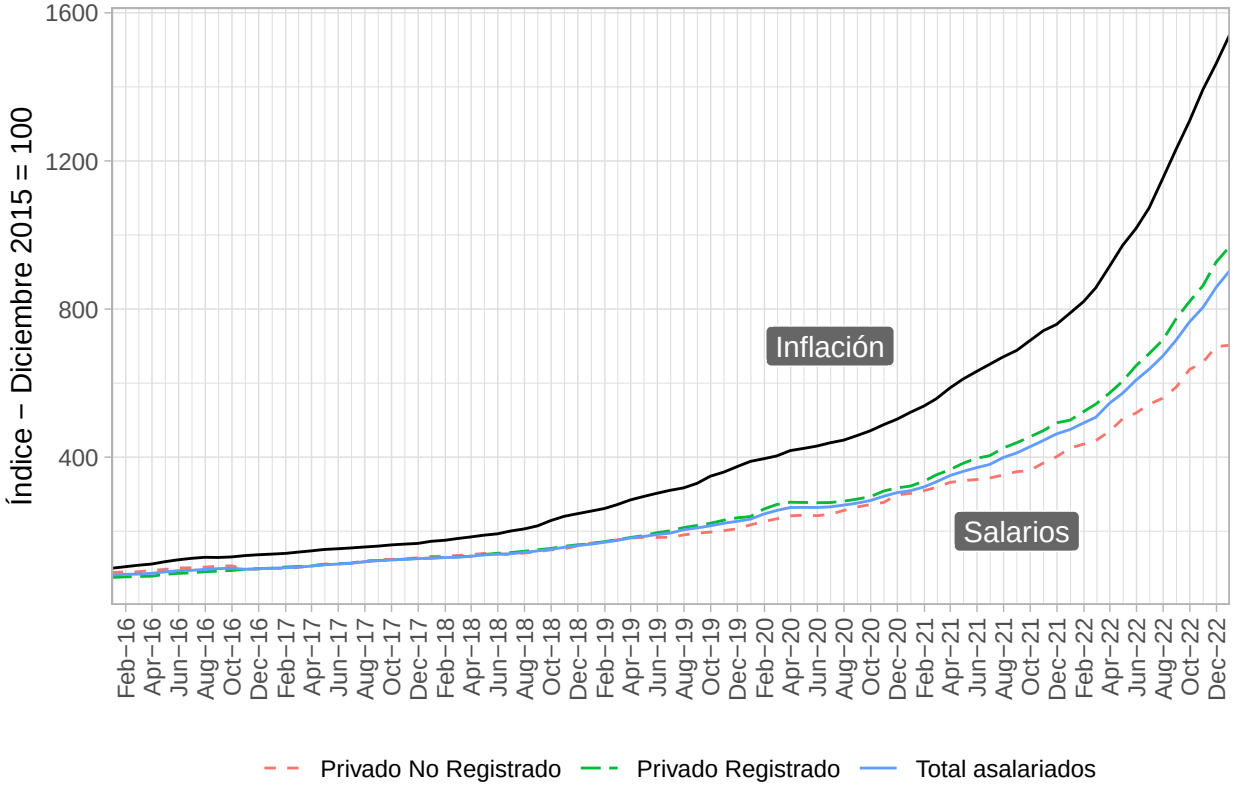

Fuente: Elaboración con base en INDEC.

Figura 3: Evolución del salario mínimo vital y móvil en Argentina, valores reales. Diciembre 2015 - Febrero 2023. Índice Diciembre 2015=100

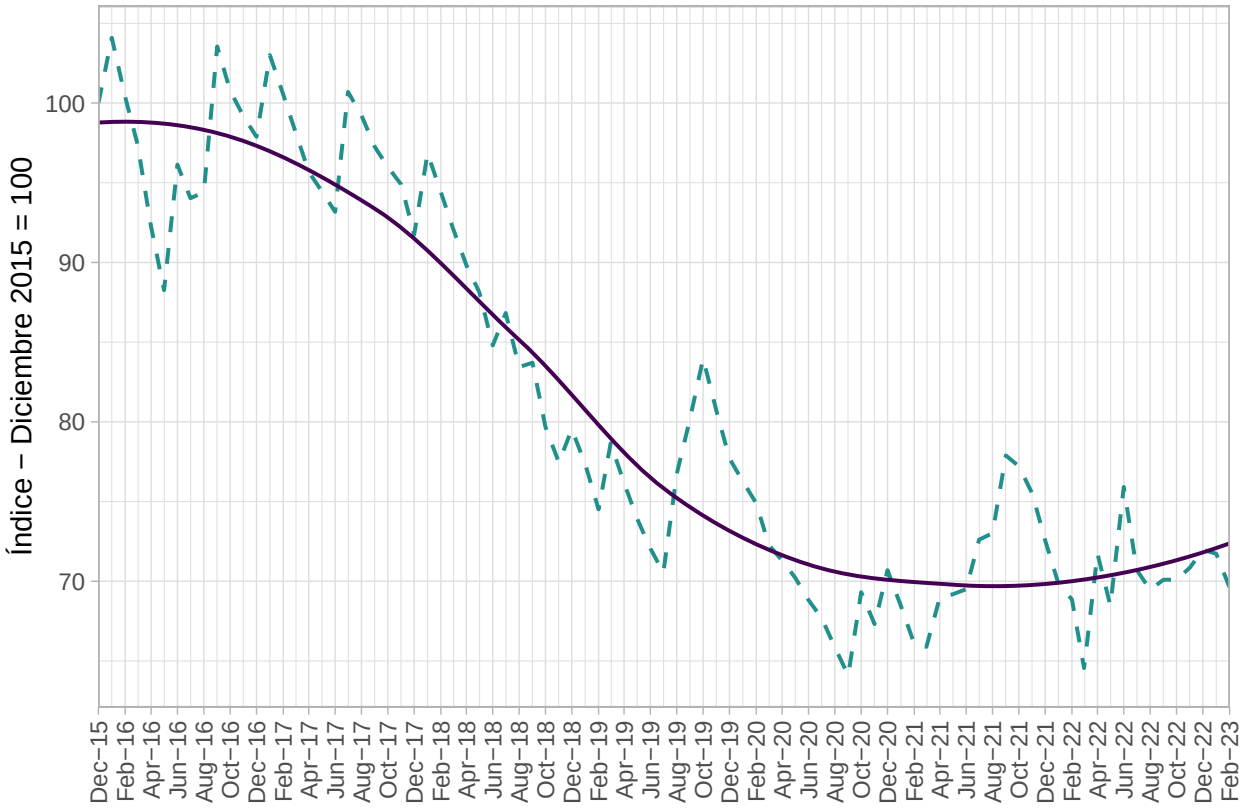

Fuente: Elaboración con base en Subsecretaría de Programación Macroeconómica.