





<b>RAMA ADMINISTRATIVA CATEGORIA</b>	<b>Coef</b>	<b>Basico Mayo 2024</b>	<b>Conformado Mayo 2024</b>
Inicial	1,00	812.843,23	1.239.509,32
1 Año	1,04	812.843,23	1.239.509,32
2 Años	1,08	812.843,23	1.239.509,32
3 Años	1,11	812.843,23	1.239.509,32
4 Años	1,13	824.189,54	1.239.509,32
5 Años	1,17	853.364,39	1.241.119,40
6 Años	1,20	875.245,52	1.242.728,86
7 Años	1,24	904.420,38	1.244.338,95
8 Años	1,26	919.007,80	1.245.948,40
9 Años	1,30	948.182,65	1.247.558,49
10 Años	1,35	984.651,22	1.249.168,58
11 Años	1,39	1.013.826,07	1.250.778,66
12 Años	1,43	1.043.000,92	1.252.388,12
13 Años	1,48	1.079.469,48	1.253.997,56
14 Años	1,52	1.108.644,33	1.255.607,58
15 Años	1,63	1.188.875,17	1.257.217,59
20 Años	1,74	1.269.106,01	
25 Años	1,96	1.429.567,69	
30 Años	2,07	1.509.798,53	
35 Años	2,17	1.582.735,66	
2° Jefe Div. de 3a.	1,96	1.429.567,69	
2° Jefe Div. de 2a.	2,07	1.509.798,53	
2° Jefe Div. de 1a.	2,17	1.582.735,66	
Jefe Div. de 3a.	2,28	1.662.966,50	
Jefe Div. de 2a.	2,50	1.823.428,18	
Jefe Div. de 1a.	2,61	1.903.659,02	
2° Jefe Dep. de 3a.	2,83	2.064.120,70	
2° Jefe Dep. de 2a.	2,93	2.137.057,82	
2° Jefe Dep. de 1a.	3,04	2.217.288,66	
Jefe Dep. de 3a.	3,26	2.377.750,34	
Jefe Dep. de 2a.	3,48	2.538.212,02	
Jefe Dep. de 1a.	3,70	2.698.673,70	
Jefe Ppal. de Dpto.	4,02	2.932.072,51	
SubGte. Deptal de 3a.	4,35	3.172.765,03	
SubGte. Deptal de 2a.	4,65	3.391.576,41	
SubGte. Deptal de 1a.	4,89	3.566.625,51	

<b>RAMA MAESTRANZA CATEGORIA</b>	<b>Coef</b>	<b>Basico Mayo 2024</b>	<b>Conformado Mayo 2024</b>
Inicial	1,00	812.843,23	1.239.509,32
1 año	1,03	812.843,23	1.239.509,32
2 años	1,04	812.843,23	1.239.509,32
3 años	1,06	812.843,23	1.239.509,32
4 años	1,08	812.843,23	1.239.509,32
5 años	1,11	812.843,23	1.239.509,32
6 años	1,13	824.189,54	1.239.509,32
7 años	1,14	831.483,25	1.239.509,32
8 años	1,16	846.070,67	1.239.509,32
9 años	1,17	853.364,39	1.239.509,32
10 años	1,22	889.832,95	1.239.509,32
11 años	1,24	904.420,38	1.239.509,32
12 años	1,26	919.007,80	1.239.509,32
13 años	1,29	940.888,94	1.239.509,32
14 años	1,30	948.182,65	1.239.509,32
15 años	1,33	970.063,79	1.239.509,32
16 años	1,35	984.651,22	
17 años	1,39	1.013.826,07	
18 años	1,41	1.028.413,49	
19 años	1,44	1.050.294,63	
20 años	1,48	1.079.469,48	
25 años	1,53	1.115.938,04	
30 años	1,62	1.181.581,46	
35 años	1,66	1.210.756,31	
Jefe de Equipo de 3°	1,48	1.079.469,48	
Jefe de Equipo de 2°	1,53	1.115.938,04	
Jefe de Equipo de 1°	1,62	1.181.581,46	
Sub-Jefe taller 3°	1,66	1.210.756,31	
Sub-Jefe taller 2°	1,67	1.218.050,02	
Sub- Jefe taller 1°	1,72	1.254.518,59	
Jefe taller de 3°	1,73	1.261.812,30	
Jefe taller de 2°	1,77	1.290.987,15	
Jefe taller de 1°	1,81	1.320.162,00	
Supervisor de taller 3°	1,84	1.342.043,14	
Supervisor de taller 2°	1,90	1.385.805,41	
Supervisor de taller 1°	2,00	1.458.742,54	
Subcapataz Gral.	2,17	1.582.735,66	
Capataz Gral.	2,36	1.721.316,20	

RAMA ORDENANZA CATEGORIA	Coef	Basico Mayo 2024	Conformado Mayo 2024
Inicial	1,00	812.843,15	1.239.509,32
1 año	1,02	812.843,15	1.239.509,32
2 años	1,03	812.843,15	1.239.509,32
3 años	1,04	812.843,15	1.239.509,32
4 años	1,06	812.843,15	1.239.509,32
5 años	1,09	812.843,15	1.239.509,32
6 años	1,10	812.843,15	1.239.509,32
7 años	1,11	812.843,15	1.239.509,32
8 años	1,13	824.189,05	1.239.509,32
9 años	1,14	831.482,40	1.239.509,32
10 años	1,19	867.951,60	1.239.509,32
11 años	1,20	875.245,56	1.239.509,32
12 años	1,22	889.832,95	1.239.509,32
13 años	1,24	904.420,38	1.239.509,32
14 años	1,27	926.301,51	1.239.509,32
15 años	1,30	948.182,65	1.239.509,32
16 años	1,32	962.770,08	
17 años	1,35	984.651,22	
18 años	1,38	1.006.532,35	
19 años	1,40	1.021.119,78	
20 años	1,42	1.035.707,20	
25 años	1,44	1.050.294,63	
30 años	1,46	1.064.882,05	
35 años	1,48	1.079.469,48	
Subjefe serv. 3 <sup>a</sup>	1,42	1.035.707,20	
Subjefe serv. 2 <sup>a</sup>	1,44	1.050.294,63	
Subjefe serv. 1 <sup>a</sup>	1,46	1.064.882,05	
Jefe serv. 3 <sup>a</sup>	1,48	1.079.469,48	
Jefe serv. 2 <sup>a</sup>	1,50	1.094.056,91	
Jefe serv. 1 <sup>a</sup>	1,53	1.115.938,04	
Superv. Serv. 3 <sup>a</sup>	1,55	1.130.525,47	
Superv. Serv. 2 <sup>a</sup>	1,59	1.159.700,32	
Superv. Serv. 1 <sup>a</sup>	1,62	1.181.581,46	
Submay.Espec. 3 <sup>a</sup>	1,67	1.218.050,02	
Submay.Espec. 2 <sup>a</sup>	1,72	1.254.518,59	
Submay.Espec. 1 <sup>a</sup>	1,81	1.320.162,00	
Submayordomo Gral.	2,17	1.582.735,66	
Mayordomo Gral,	2,54	1.852.603,03	


ADICIONALES	MAYO. 2024
Función Cajero	81129,25
Falla de Caja	142183,85
Falla de Caja Moneda Extranjera	40703,07
Título Secundario	13844,41
Título Terciario	32196,76
Título Universitario	48294,89
Zona Patagónica, La Pampa	225377,32
Zona Patagónica, Partido de Patagones (Bs. As.), Río Negro y Neuquén	246841,99
Zona Patagónica, Chubut, Sta Cruz, T. del Fuego y Antártica e Is del Atlántico Sur	289771,34
Guardería	206006,83

Handwritten signatures and initials are present below the table. On the left, there are several scribbled-out signatures. In the center, there are initials 'al' and 'ms'. On the right, there is a signature that appears to be 'ef' and another large, stylized signature below it.

**SUELDO BRUTO**

ROE MAYO 2024

Desde/hasta	Entre 0% y hasta 3,5%	Mayor a 3,5% y hasta 8,75%	Mayor a 8,75% y hasta 14,5%	Mayor a 14,5% y hasta 19,75%	Mayor a 19,75% y hasta 25%	Mayor a 25%
\$1 a \$1620786	\$ 0	429964,14	537467,88	671796,75	739011,98	812882,70
\$1620787 a \$2099422	\$ 0	806176,42	1007720,52	1259663,35	1385609,37	1524155,06
\$2099423 a \$2519327	\$ 0	1182388,69	1477973,16	1847479,15	2032257,55	2235478,23
màs de \$2519327	\$ 0	1397345,36	1746732,50	2183402,93	2401763,54	2641919,58



Día del Bancario Rama ADMINISTRATIVA	Coef	Monto + Coeficiente MAYO 2024	Suma Fija MAYO 2024	Total MAYO 2024
Inicial	1,00	128.400,92	976.578,76	1.104.979,68
1 Año	1,04	133.536,96	976.578,76	1.110.115,71
2 Años	1,08	138.672,99	976.578,76	1.115.251,75
3 Años	1,11	142.525,02	976.578,76	1.119.103,78
4 Años	1,13	145.093,04	976.578,76	1.121.671,80
5 Años	1,17	150.229,08	976.578,76	1.126.807,83
6 Años	1,20	154.081,10	976.578,76	1.130.659,86
7 Años	1,24	159.217,14	976.578,76	1.135.795,90
8 Años	1,26	161.785,16	976.578,76	1.138.363,92
9 Años	1,30	166.921,19	976.578,76	1.143.499,95
10 Años	1,35	173.341,24	976.578,76	1.149.920,00
11 Años	1,39	178.477,28	976.578,76	1.155.056,04
12 Años	1,43	183.613,31	976.578,76	1.160.192,07
13 Años	1,48	190.033,36	976.578,76	1.166.612,12
14 Años	1,52	195.169,40	976.578,76	1.171.748,16
15 Años	1,63	209.293,50	976.578,76	1.185.872,26
20 Años	1,74	223.417,60	976.578,76	1.199.996,36
25 Años	1,96	251.665,80	976.578,76	1.228.244,56
30 Años	2,07	265.789,90	976.578,76	1.242.368,66
35 Años	2,17	278.629,99	976.578,76	1.255.208,75
2° Jefe Div. de 3a.	1,96	251.665,80	976.578,76	1.228.244,56
2° Jefe Div. de 2a.	2,07	265.789,90	976.578,76	1.242.368,66
2° Jefe Div. de 1a.	2,17	278.629,99	976.578,76	1.255.208,75
Jefe Div. de 3a.	2,28	292.754,10	976.578,76	1.269.332,85
Jefe Div. de 2a.	2,50	321.002,30	976.578,76	1.297.581,06
Jefe Div. de 1a.	2,61	335.126,40	976.578,76	1.311.705,16
2° Jefe Dep. de 3a.	2,83	363.374,60	976.578,76	1.339.953,36
2° Jefe Dep. de 2a.	2,93	376.214,69	976.578,76	1.352.793,45
2° Jefe Dep. de 1a.	3,04	390.338,79	976.578,76	1.366.917,55
Jefe Dep. de 3a.	3,26	418.587,00	976.578,76	1.395.165,75
Jefe Dep. de 2a.	3,48	446.835,20	976.578,76	1.423.413,96
Jefe Dep. de 1a.	3,70	475.083,40	976.578,76	1.451.662,16
Jefe Ppal. de Dpto.	4,02	516.171,69	976.578,76	1.492.750,45
SubGte.Deptal de 3a.	4,35	558.544,00	976.578,76	1.535.122,76
SubGte.Deptal de 2a.	4,65	597.064,27	976.578,76	1.573.643,03
SubGte.Deptal de 1a.	4,89	627.880,49	976.578,76	1.604.459,25

Día del Bancario Rama MAESTRANZA	Coef	Monto + Coeficiente MAYO 2024	Suma Fija MAYO 2024	Total MAYO 2024
Inicial	1,00	128.400,92	976.578,76	1.104.979,68
1 año	1,03	132.252,95	976.578,76	1.108.831,71
2 años	1,04	133.536,96	976.578,76	1.110.115,71
3 años	1,06	136.104,97	976.578,76	1.112.683,73
4 años	1,08	138.672,99	976.578,76	1.115.251,75
5 años	1,11	142.525,02	976.578,76	1.119.103,78
6 años	1,13	145.093,04	976.578,76	1.121.671,80
7 años	1,14	146.377,05	976.578,76	1.122.955,81
8 años	1,16	148.945,07	976.578,76	1.125.523,82
9 años	1,17	150.229,08	976.578,76	1.126.807,83
10 años	1,22	156.649,12	976.578,76	1.133.227,88
11 años	1,24	159.217,14	976.578,76	1.135.795,90
12 años	1,26	161.785,16	976.578,76	1.138.363,92
13 años	1,29	165.637,19	976.578,76	1.142.215,94
14 años	1,30	166.921,19	976.578,76	1.143.499,95
15 años	1,33	170.773,22	976.578,76	1.147.351,98
16 años	1,35	173.341,24	976.578,76	1.149.920,00
17 años	1,39	178.477,28	976.578,76	1.155.056,04
18 años	1,41	181.045,30	976.578,76	1.157.624,05
19 años	1,44	184.897,32	976.578,76	1.161.476,08
20 años	1,48	190.033,36	976.578,76	1.166.612,12
25 años	1,53	196.453,41	976.578,76	1.173.032,16
30 años	1,62	208.009,49	976.578,76	1.184.588,25
35 años	1,66	213.145,53	976.578,76	1.189.724,28
Jefe de Equipo de 3°	1,48	190.033,36	976.578,76	1.166.612,12
Jefe de Equipo de 2°	1,53	196.453,41	976.578,76	1.173.032,16
Jefe de Equipo de 1°	1,62	208.009,49	976.578,76	1.184.588,25
Sub-Jefe taller 3°	1,66	213.145,53	976.578,76	1.189.724,28
Sub-Jefe taller 2°	1,67	214.429,53	976.578,76	1.191.008,29
Sub- Jefe taller 1°	1,72	220.849,58	976.578,76	1.197.428,34
Jefe taller de 3°	1,73	222.133,59	976.578,76	1.198.712,35
Jefe taller de 2°	1,77	227.269,63	976.578,76	1.203.848,39
Jefe taller de 1°	1,81	232.405,66	976.578,76	1.208.984,42
Supervisor de taller 3°	1,84	236.257,69	976.578,76	1.212.836,45
Supervisor de taller 2°	1,90	243.961,75	976.578,76	1.220.540,50
Supervisor de taller 1°	2,00	256.801,84	976.578,76	1.233.380,60
Subcapataz Gral	2,17	278.629,99	976.578,76	1.255.208,75
Capataz Gral.	2,36	303.026,17	976.578,76	1.279.604,93

Día del Bancario Rama ORDENANZA	Coef	Monto + Coeficiente MAYO 2024	Suma Fija MAYO 2024	Total MAYO 2024
Inicial	1,00	128.400,92	976.578,76	1.104.979,68
1 año	1,02	130.968,94	976.578,76	1.107.547,70
2 años	1,03	132.252,95	976.578,76	1.108.831,71
3 años	1,04	133.536,96	976.578,76	1.110.115,71
4 años	1,06	136.104,97	976.578,76	1.112.683,73
5 años	1,09	139.957,00	976.578,76	1.116.535,76
6 años	1,10	141.241,01	976.578,76	1.117.819,77
7 años	1,11	142.525,02	976.578,76	1.119.103,78
8 años	1,13	145.093,04	976.578,76	1.121.671,80
9 años	1,14	146.377,05	976.578,76	1.122.955,81
10 años	1,19	152.797,09	976.578,76	1.129.375,85
11 años	1,20	154.081,10	976.578,76	1.130.659,86
12 años	1,22	156.649,12	976.578,76	1.133.227,88
13 años	1,24	159.217,14	976.578,76	1.135.795,90
14 años	1,27	163.069,17	976.578,76	1.139.647,93
15 años	1,30	166.921,19	976.578,76	1.143.499,95
16 años	1,32	169.489,21	976.578,76	1.146.067,97
17 años	1,35	173.341,24	976.578,76	1.149.920,00
18 años	1,38	177.193,27	976.578,76	1.153.772,03
19 años	1,40	179.761,29	976.578,76	1.156.340,05
20 años	1,42	182.329,30	976.578,76	1.158.908,06
25 años	1,44	184.897,32	976.578,76	1.161.476,08
30 años	1,46	187.465,34	976.578,76	1.164.044,10
35 años	1,48	190.033,36	976.578,76	1.166.612,12
Subjefe serv. 3 <sup>a</sup>	1,42	182.329,30	976.578,76	1.158.908,06
Subjefe serv. 2 <sup>a</sup>	1,44	184.897,32	976.578,76	1.161.476,08
Subjefe serv. 1 <sup>a</sup>	1,46	187.465,34	976.578,76	1.164.044,10
Jefe serv. 3 <sup>a</sup>	1,48	190.033,36	976.578,76	1.166.612,12
Jefe serv. 2 <sup>a</sup>	1,50	192.601,38	976.578,76	1.169.180,14
Jefe serv. 1 <sup>a</sup>	1,53	196.453,41	976.578,76	1.173.032,16
Superv. Serv. 3 <sup>a</sup>	1,55	199.021,42	976.578,76	1.175.600,18
Superv. Serv. 2 <sup>a</sup>	1,59	204.157,46	976.578,76	1.180.736,22
Superv. Serv. 1 <sup>a</sup>	1,62	208.009,49	976.578,76	1.184.588,25
Submay.Espec. 3 <sup>a</sup>	1,67	214.429,53	976.578,76	1.191.008,29
Submay.Espec. 2 <sup>a</sup>	1,72	220.849,58	976.578,76	1.197.428,34
Submay.Espec. 1 <sup>a</sup>	1,81	232.405,66	976.578,76	1.208.984,42
Submayordomo Gra	2,17	278.629,99	976.578,76	1.255.208,75
Mayordomo Gral,	2,54	326.138,33	976.578,76	1.302.717,09